



УПРАВЛЕНИЕ ФЕДЕРАЛЬНОЙ СЛУЖБЫ
ГОСУДАРСТВЕННОЙ СТАТИСТИКИ
ПО РЕСПУБЛИКЕ КРЫМ И Г. СЕВАСТОПОЛЮ

Индекс цен производителей промышленных товаров в Республике Крым



сентябрь 2023 года



УПРАВЛЕНИЕ ФЕДЕРАЛЬНОЙ СЛУЖБЫ
ГОСУДАРСТВЕННОЙ СТАТИСТИКИ
ПО РЕСПУБЛИКЕ КРЫМ И Г. СЕВАСТОПОЛЮ

Индекс цен производителей промышленных товаров

в Республике Крым

сентябрь 2023 года

- 01** Индексы цен производителей промышленных товаров и потребительских цен
в процентах к декабрю предыдущего года
- 02** Индексы цен производителей промышленных товаров и потребительских цен
в процентах к предыдущему месяцу
- 03** Индекс цен производителей промышленных товаров
в процентах к декабрю предыдущего года
- 04** Индекс цен производителей промышленных товаров
в процентах к предыдущему месяцу
- 05** Индексы цен производителей по обрабатывающим производствам
в процентах к предыдущему месяцу

* Ежемесячные данные оперативной статистики





УПРАВЛЕНИЕ ФЕДЕРАЛЬНОЙ СЛУЖБЫ
ГОСУДАРСТВЕННОЙ СТАТИСТИКИ
ПО РЕСПУБЛИКЕ КРЫМ И Г. СЕВАСТОПОЛЮ

Индекс цен производителей промышленных товаров

в Республике Крым

сентябрь 2023 года

- 06** Индексы цен производителей по добывающим производствам
в процентах к предыдущему месяцу
- 07** Индексы цен производителей по обеспечению электроэнергией
в процентах к предыдущему месяцу
- 08** Индексы цен производителей по водоснабжению и водоотведению
в процентах к предыдущему месяцу
- 09** Индексы цен производителей промышленных товаров по южному федеральному округу
в процентах к предыдущему месяцу
- 10** Индексы цен производителей промышленных товаров по южному федеральному округу
в процентах к декабрю предыдущего года

* Ежемесячные данные оперативной статистики





ИНДЕКСЫ ЦЕН ПРОИЗВОДИТЕЛЕЙ ПРОМЫШЛЕННЫХ ТОВАРОВ И ПОТРЕБИТЕЛЬСКИХ ЦЕН

в процентах к декабрю предыдущего года

сентябрь 2023 г.
к декабрю 2022 г.



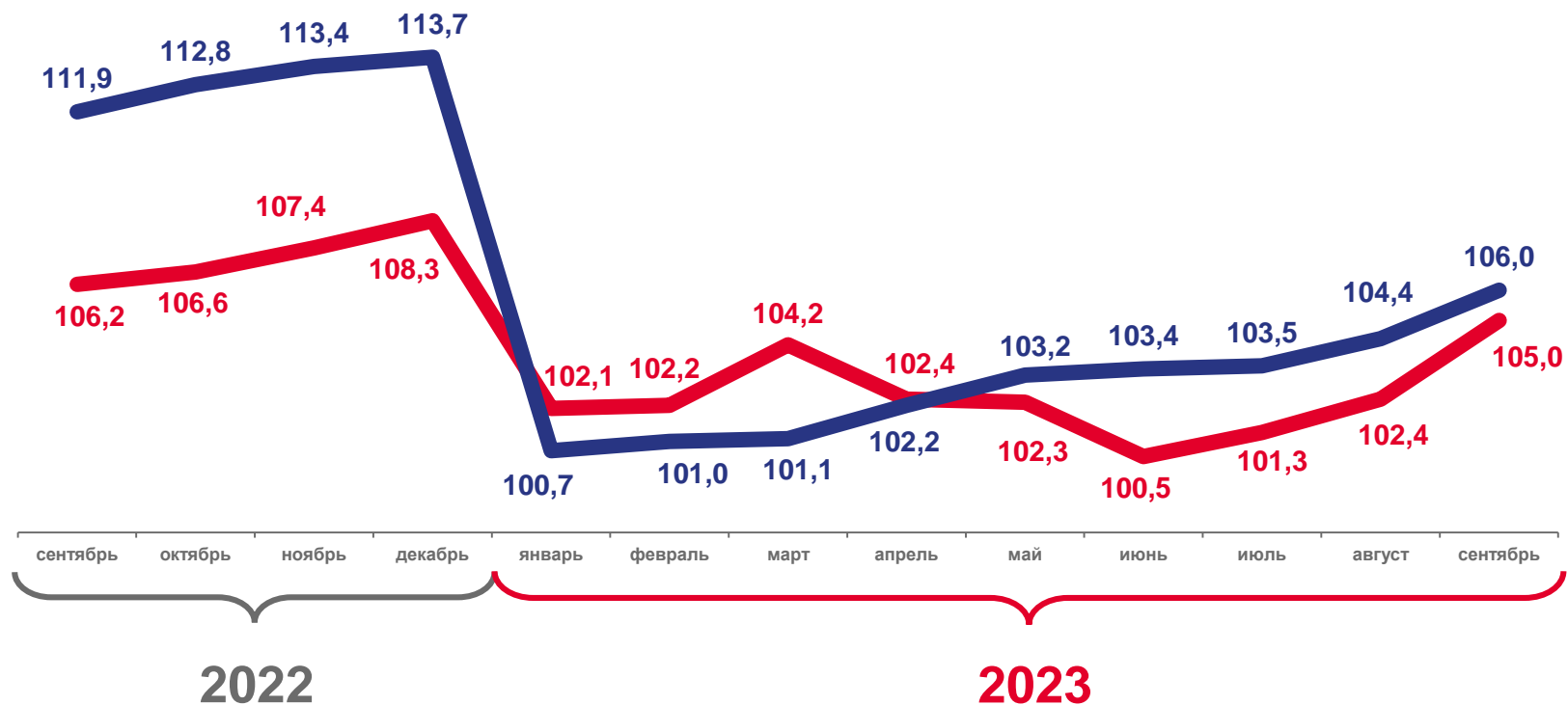
105,0

Индекс цен производителей
промышленных товаров



106,0

Индекс потребительских цен
на товары



Цены производителей
промышленных товаров



Потребительские цены
на товары





ИНДЕКСЫ ЦЕН ПРОИЗВОДИТЕЛЕЙ ПРОМЫШЛЕННЫХ ТОВАРОВ И ПОТРЕБИТЕЛЬСКИХ ЦЕН

в процентах к предыдущему месяцу

сентябрь 2023 г.
к августу 2023 г.



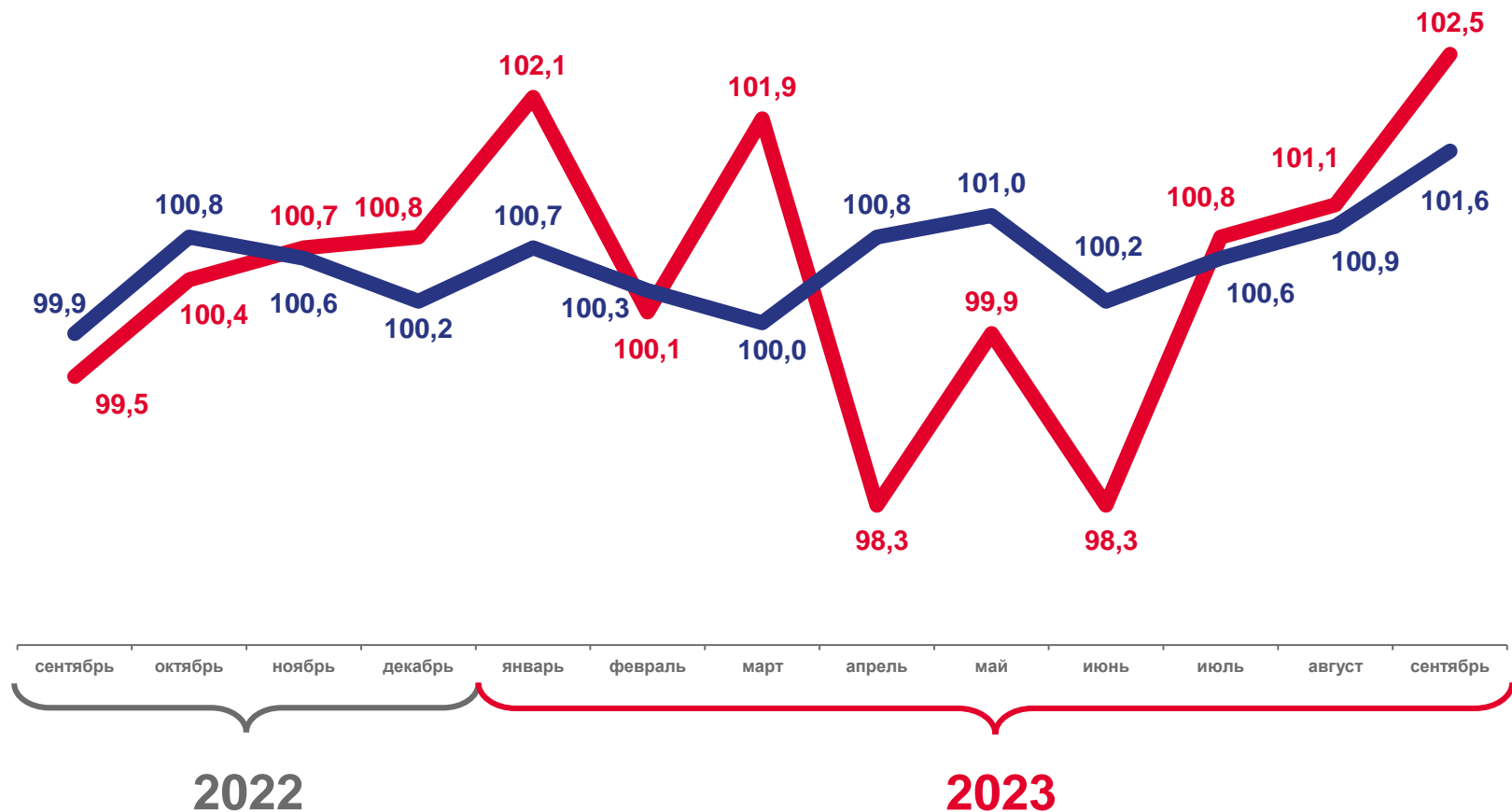
102,5

Индекс цен производителей
промышленных товаров



101,6

Индекс потребительских цен
на товары



Цены производителей
промышленных товаров



Потребительские цены
на товары





ИНДЕКС ЦЕН ПРОИЗВОДИТЕЛЕЙ ПРОМЫШЛЕННЫХ ТОВАРОВ

в процентах к декабрю предыдущего года

сентябрь 2023 г.
к декабрю 2022 г.



133,1

Добыча полезных ископаемых



101,0

Обрабатывающие производства



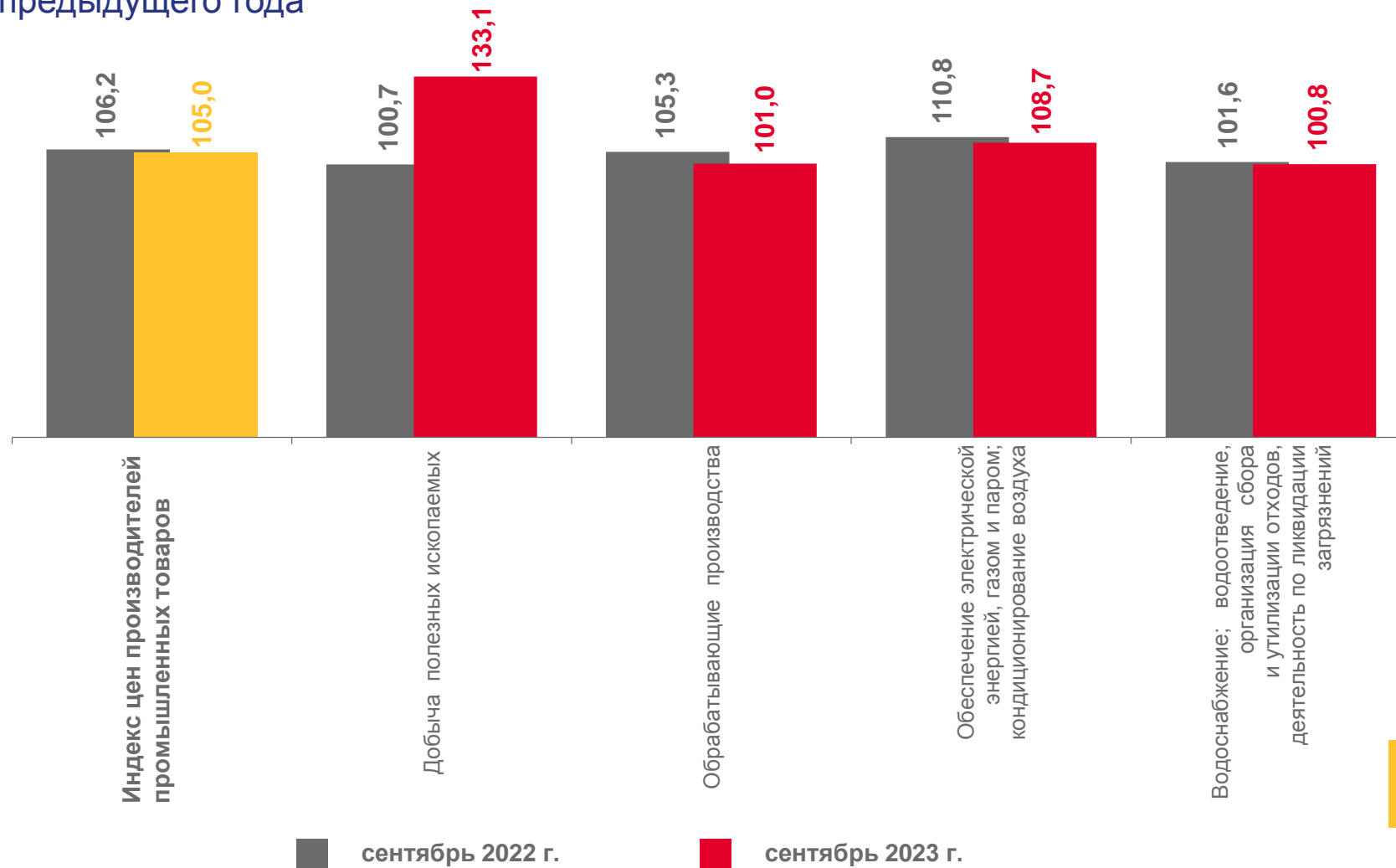
108,7

Обеспечение электрической энергией,
газом и паром; кондиционирование воздуха



100,8

Водоснабжение; водоотведение,
организация сбора и утилизации отходов,
деятельность по ликвидации загрязнений





ИНДЕКС ЦЕН ПРОИЗВОДИТЕЛЕЙ ПРОМЫШЛЕННЫХ ТОВАРОВ

в процентах к предыдущему месяцу

сентябрь 2023 г.
к августу 2023 г.



126,2

Добыча полезных ископаемых



100,2

Обрабатывающие производства



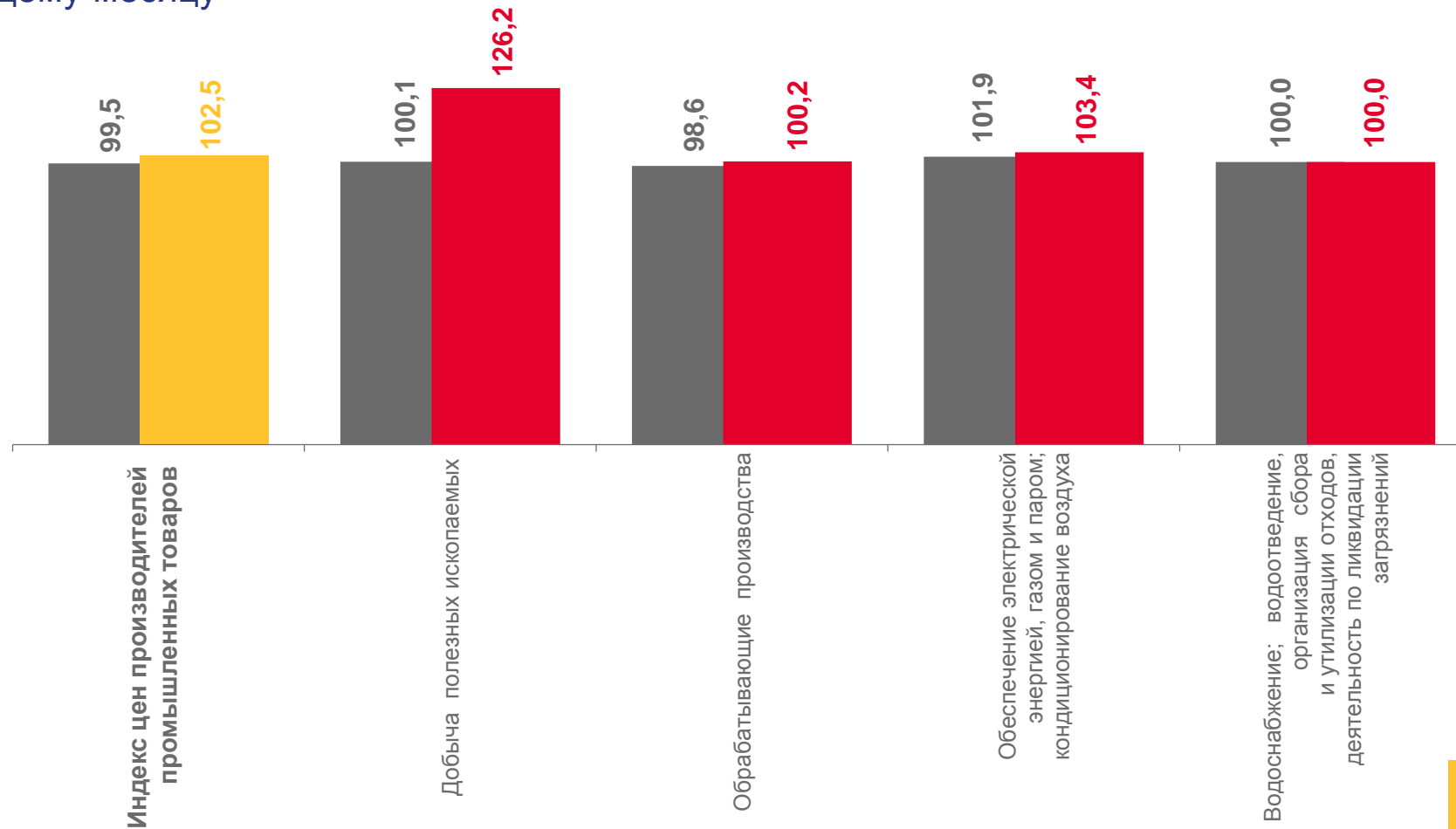
103,4

Обеспечение электрической энергией,
газом и паром; кондиционирование воздуха



100,0

Водоснабжение; водоотведение,
организация сбора и утилизации отходов,
деятельность по ликвидации загрязнений



■ сентябрь 2022 г.

■ сентябрь 2023 г.





ИНДЕКСЫ ЦЕН ПРОИЗВОДИТЕЛЕЙ ПО ОБРАБАТЫВАЮЩИМ ПРОИЗВОДСТВАМ

в процентах к предыдущему месяцу

сентябрь 2023 г.
к августу 2023 г.



99,0

Производство машин и оборудования,
не включённых в другие группировки



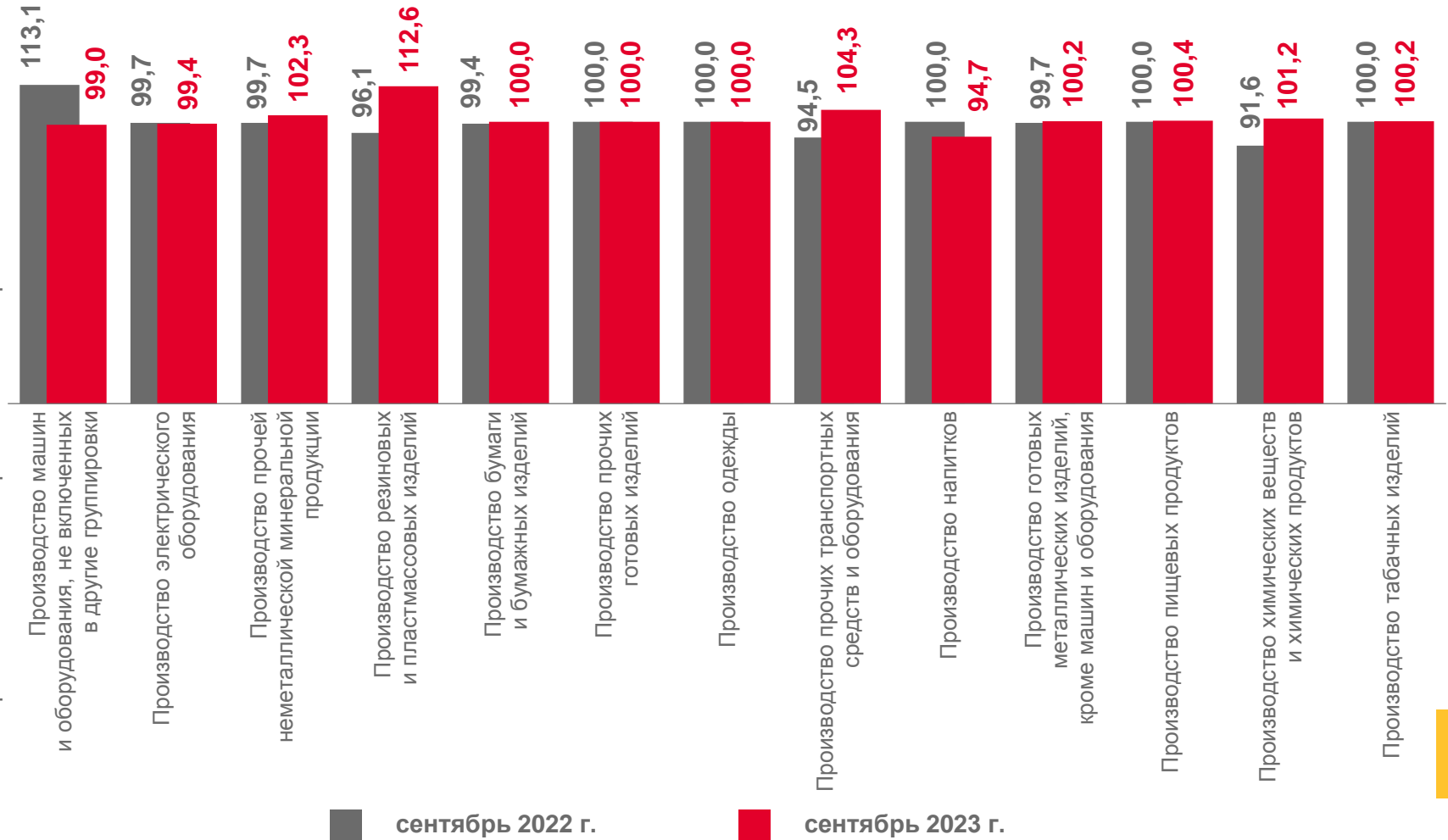
99,4

Производство электрического оборудования



104,3

Производство прочих транспортных
средств и оборудования





ИНДЕКСЫ ЦЕН ПРОИЗВОДИТЕЛЕЙ ПО ДОБЫВАЮЩИМ ПРОИЗВОДСТВАМ

в процентах к предыдущему месяцу

сентябрь 2023 г.
к августу 2023 г.



126,2

Добыча полезных ископаемых



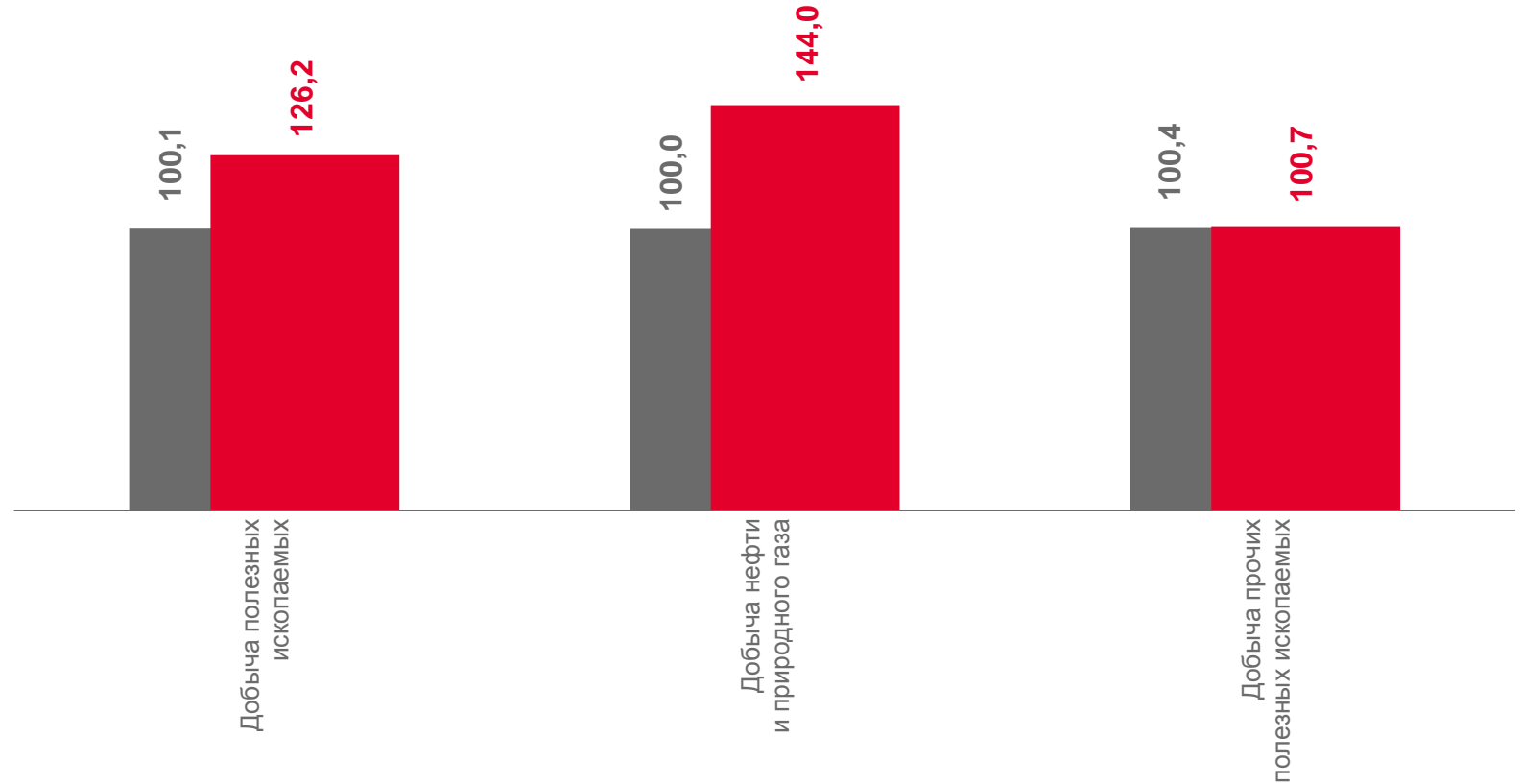
144,0

Добыча нефти и природного газа



100,7

Добыча прочих полезных ископаемых



■ сентябрь 2022 г.

■ сентябрь 2023 г.





ИНДЕКСЫ ЦЕН ПРОИЗВОДИТЕЛЕЙ ПО ОБЕСПЕЧЕНИЮ ЭЛЕКТРОЭНЕРГИЕЙ

в процентах к предыдущему месяцу

сентябрь 2023 г.
к августу 2023 г.



103,4

Обеспечение электрической энергией,
газом и паром; кондиционирование воздуха



104,0

Производство, передача и распределение
электроэнергии



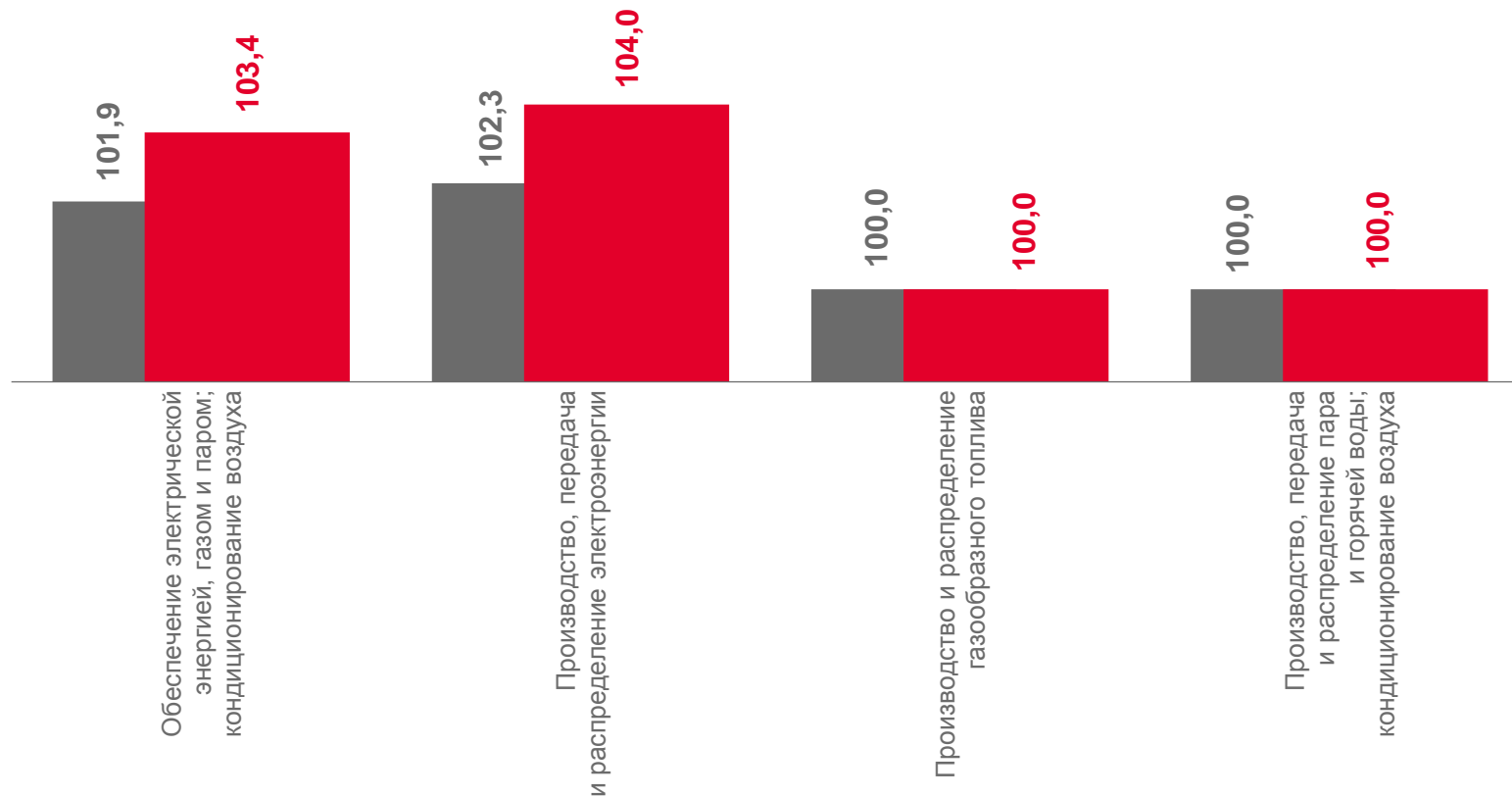
100,0

Производство и распределение газообразного
топлива



100,0

Производство, передача и распределение пара
и горячей воды; кондиционирование воздуха



■ сентябрь 2022 г.

■ сентябрь 2023 г.





ИНДЕКСЫ ЦЕН ПРОИЗВОДИТЕЛЕЙ ПО ВОДОСНАБЖЕНИЮ И ВОДООТВЕДЕНИЮ

в процентах к предыдущему месяцу

сентябрь 2023 г.
к августу 2023 г.



100,0

Водоснабжение; водоотведение, организация сбора и утилизации отходов, деятельность по ликвидации загрязнений



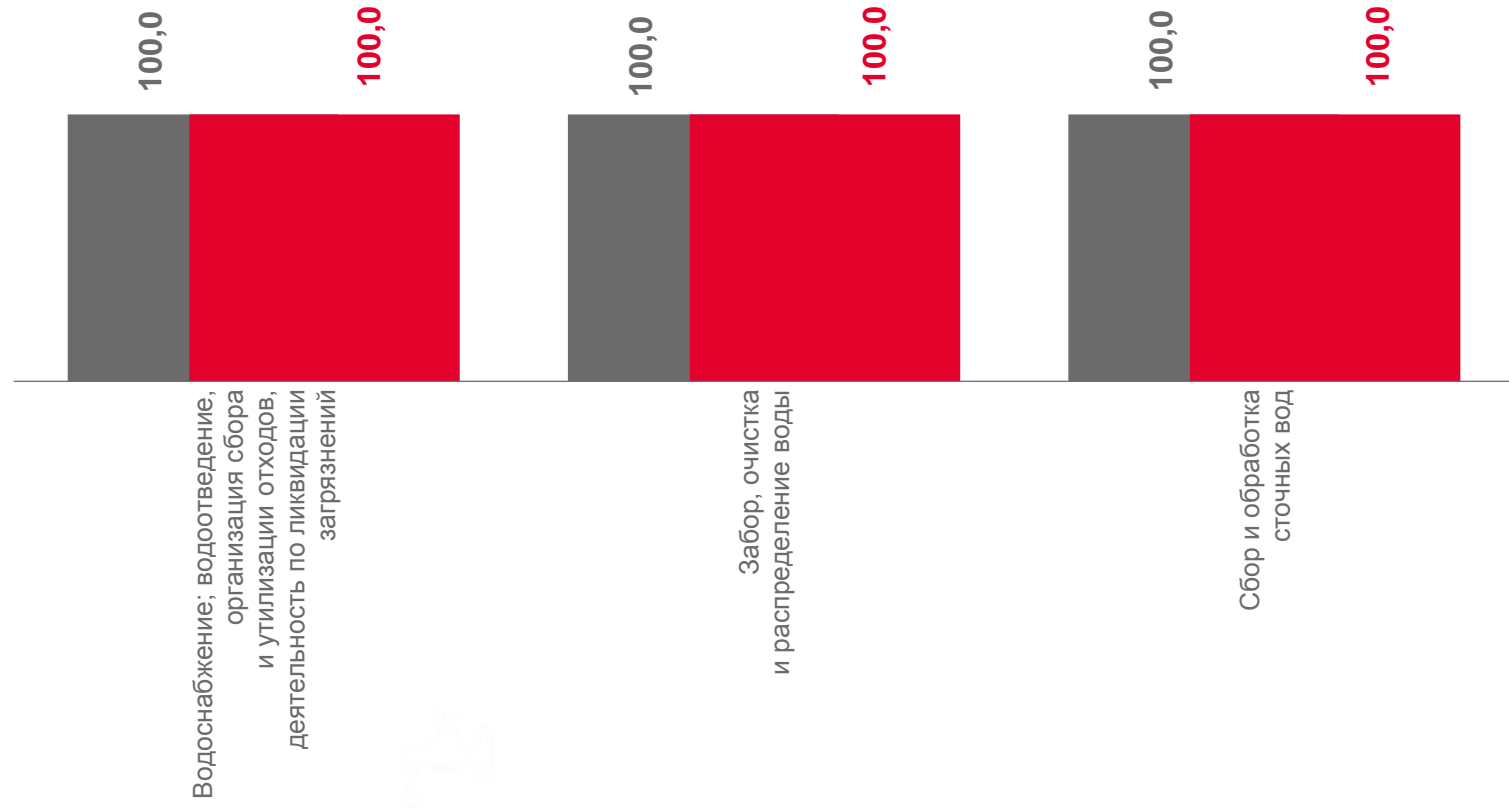
100,0

Забор, очистка и распределение воды



100,0

Сбор и обработка сточных вод



■ сентябрь 2022 г.

■ сентябрь 2023 г.

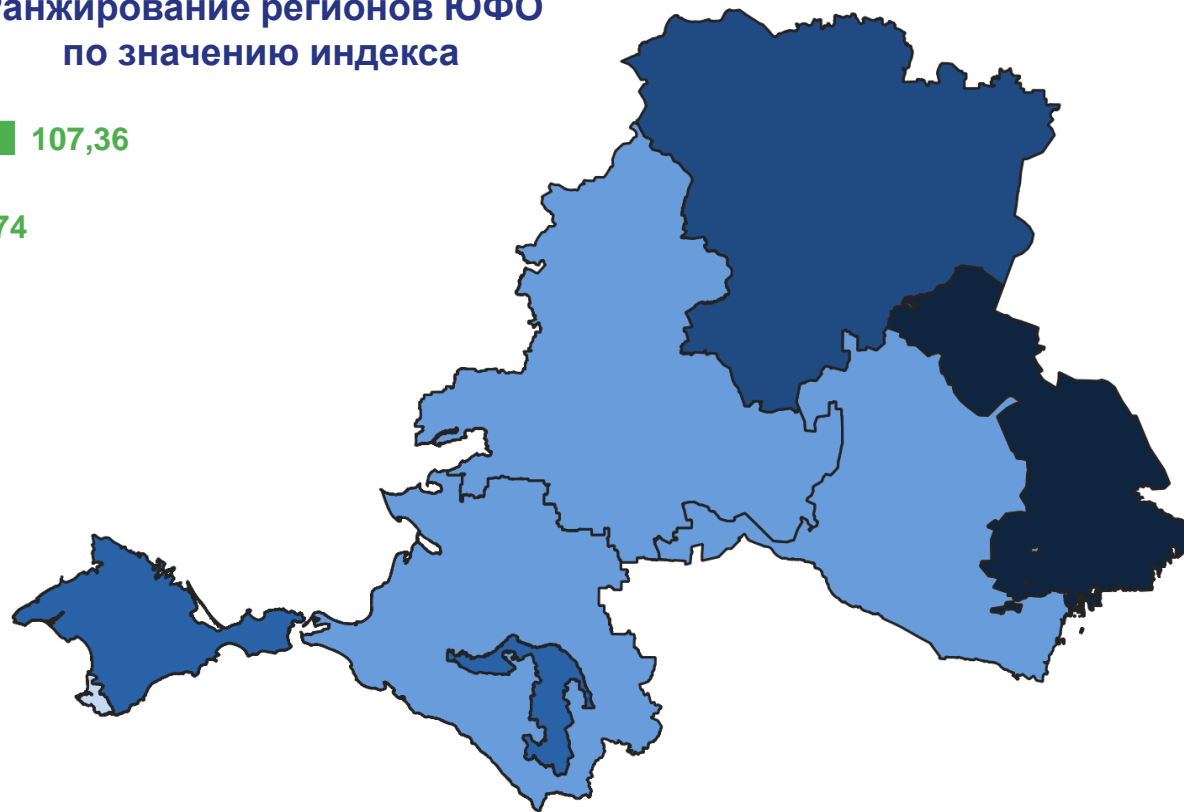




ИНДЕКСЫ ЦЕН ПРОИЗВОДИТЕЛЕЙ ПРОМЫШЛЕННЫХ ТОВАРОВ ПО ЮЖНОМУ ФЕДЕРАЛЬНОМУ ОКРУГУ

в процентах к предыдущему месяцу

Ранжирование регионов ЮФО по значению индекса



● до 100,0
 ● от 100,0 до 102,0
 ● от 102,0 до 103,0
 ● от 103,0 до 104,0
 ● от 104,0





ИНДЕКСЫ ЦЕН ПРОИЗВОДИТЕЛЕЙ ПРОМЫШЛЕННЫХ ТОВАРОВ ПО ЮЖНОМУ ФЕДЕРАЛЬНОМУ ОКРУГУ

в процентах к декабрю предыдущего года

Ранжирование регионов ЮФО по значению индекса

